

# 경남평생학습온라인강좌 학습자 매뉴얼

## 경남평생학습온라인강좌 배움온 홈페이지 접속 주소 안내


PC 홈페이지 주소	모바일 접속주소
<a href="https://learnon.gndamoa.or.kr">https://learnon.gndamoa.or.kr</a>	
인터넷 접속은 Chrome, Edge, 웨일, Safari 브라우저로 접속	별도 앱을 설치할 필요가 없으며, 위 QR 코드를 카메라로 촬영하여 접속

1. 경남평생학습온라인강좌 배움온 구성 .....	2
2. 로그인 안내 .....	3
3. 강좌 수강 안내 .....	4
4. 수료증 발급 안내 .....	6
5. 모바일 이용안내 .....	8

# 1. 경남평생학습온라인강좌 배움온 구성


## 경남 온라인 평생학습강좌 배움온 소개

경남도민들에게 새로운 변화가 시작됩니다.  
즐거운 자기계발 온라인 배움터인 “**경남 온라인 평생학습강좌 배움온**”에서  
여러분의 생활을 한 단계 업그레이드 하세요.




**學而時習之不亦說乎  
학이시습지불역열호**

배우고 때때로 익히면 또한  
기쁘지 아니한가?  
한번의 신청으로 500여개 이상의  
강좌를 무료로 수강가능!



**누가 몰라서 안하나요...  
시간내기가 어려우려죠.**

시간! 장소! 구애받지 않고~  
컴퓨터와 모바일로 편리하게!



**배우고 싶은 것도 많고  
하고자 하는 것도 많은데...**

올해에는  
작삼삼일로 끝내지 말고  
**사이버 평생학습센터와 함께**  
생활을 한 단계 업그레이드!

### 다양한 온라인 강좌

<b>자기계발</b>	어학	영어, 중국어, 일본어, 스페인어, 프랑스어, 이탈리아어, 독일어, 러시아어, 태국어, 베트남어
	수험	최근 군무원, 경찰, 수산직 공무원 기본강의 제공
	자격증	공인, 부동산, 금융상품, 절세전략, 연령별 재무설계, 창업 등
	IT	한글, 워드, 엑셀, 파워포인트, 영상, 코딩, 포토샵 등 최신 버전까지
	직무	일반, 코칭, 관리, 경영, 리더십, 창업 강의 제공

### 쉬어가는 코너

<b>참여마당</b>	영단어 퀴즈	재미있게 퀴즈 풀다 보면 자절로 Vocabulary 실력이 쑥쑥
	한자공부	일석이조! 한자와 중국어 발음을 동시에 학습
	상식퀴즈	자신의 레벨과 순위가 실시간 반영되는 박진감 있는 진행 방식
	스도쿠	숫자 퍼즐을 맞추어 가는 즐거운 두뇌 게임
	Vocabulary 마법학교	유아, 초등, 중등생을 위한 영단어 학습 코너!!
	단어 암기장	영어, 중국어, 일본어, 스페인어, 한자 단어 암기를 위한 암기장입니다.
	매월 이벤트	매월 출제되는 퀴즈를 맞추고 기프티콘을 받아주세요!
뇌섹남녀퀴즈	알쏭달쏭? 뇌섹퀴즈를 푸시고! 상품도 받고! 일석이조!	

<http://learnon.gndamoa.or.kr> 로 접속하시면 모든 강의를 무료로 이용하실 수 있습니다.

## 2. 경남평생학습온라인강좌 배움온 로그인 안내



- ① 경상남도평생교육진흥원과 배움온 홈페이지가 2023년 4월 15일부터 개인정보가 연동되었습니다.
- ② 경상남도 평생교육진흥원 아이디로 배움온 홈페이지를 이용하실 수 있습니다.
- ③ 2023년 4월 14일 이전 배움온 아이디로 더 이상 로그인이 불가합니다.
- ④ 경상남도평생교육진흥원 홈페이지에서 로그인(회원가입) 이후 배움온 홈페이지에서 로그인을 클릭하셔서 접속하면 로그인 하실 수 있습니다.
- ⑤ 경상남도평생교육진흥원 홈페이지 로그인 후 최초 1회 개인정보 제3자에 대한 동의하면 재방문시 바로 로그인 됩니다.
- ⑥ 배움온 화면 우측 상단에 [로그인] 버튼을 누르고 [로그인하기]를 클릭합니다.

### 3. 경남평생학습온라인강좌 배움온 강좌 수강 안내

1 강좌 카테고리에서 듣고 싶으신 분류를 Click하세요.

나의강의실	학습마당	참여마당
<p><b>학습마당</b> 다양한 콘텐츠를 학습해보세요.</p> <ul style="list-style-type: none"> <li>외국어</li> <li>IT/컴퓨터</li> </ul>	<ul style="list-style-type: none"> <li>외국어</li> <li>IT/컴퓨터</li> <li>자격증</li> <li>생활 건강</li> <li><b>취미여가생활</b></li> <li>자기계발</li> <li>장애인 사이버교육</li> <li>인문 예술</li> </ul>	<p><b>가생활</b></p> <ul style="list-style-type: none"> <li>공예</li> <li>손글씨</li> </ul> <p>과정명</p>

2 카테고리 강좌 목록에서 듣고 싶으신 강좌를 Click하세요.

사진	커피	공예	손글씨	기르기	취미	음악
과정명						
강사	강의수	모바일	추천	만보기	강의실	
내 손안의 하모니카 : 중급	김희수	36	74		<b>입장</b>	
내 손안의 하모니카 : 베이스	김희수	66	32		<b>입장</b>	
내 손안의 하모니카 : 실전 (입문자용)	김희수	46	47		<b>입장</b>	

3 “수강신청하기” 버튼을 클릭하여 강좌를 수강신청합니다.

강좌명: 내 손안의 하모니카 : 중급 모바일 제공

강사명 | 김희수 [프로필 보기](#)

학습시간 | 05:55:59 (수강기간 : 2개월)

수강료 | 무료

샘플강의 | [강의 맛보기](#)

Click

수강신청 하기

과정소개

교재소개

강의목차

강좌추천

강좌평가

강좌소개

- 우리 가요, 민요, 찬송가, 팝송 연주합니다.

4 강의목차의 “학습” 버튼을 클릭하면 강의를 보실 수 있습니다.

- “교재다운로드” 는 해당 강좌의 교안 내용을 PDF 문서로 다운로드 받을 수 있습니다.
- “학습” 버튼을 클릭하면 해당 회차 강의를 팝업창으로 열립니다.
- 학습이 종료되면 학습창을 닫고 반드시 “진도저장”을 클릭해야 학습시간이 기록됩니다.

내 손안의 하모니카 : 중급 - 강의실

교육기간 | 2021.11.18 ~ 2022.01.17

나의학습시간 | 00:00:00 / 05:55:59 (나의학습시간/총 학습시간)

나의진도율 | 0/36  0%

교재소개

무료 교재 다운로드

파일은 무료로 다운로드 받아서 인쇄할 수 있습니다.  
교재가 보이지 않는 분은 뷰어를 설치하시기 바랍니다.

Click

뷰어 다운로드

Click

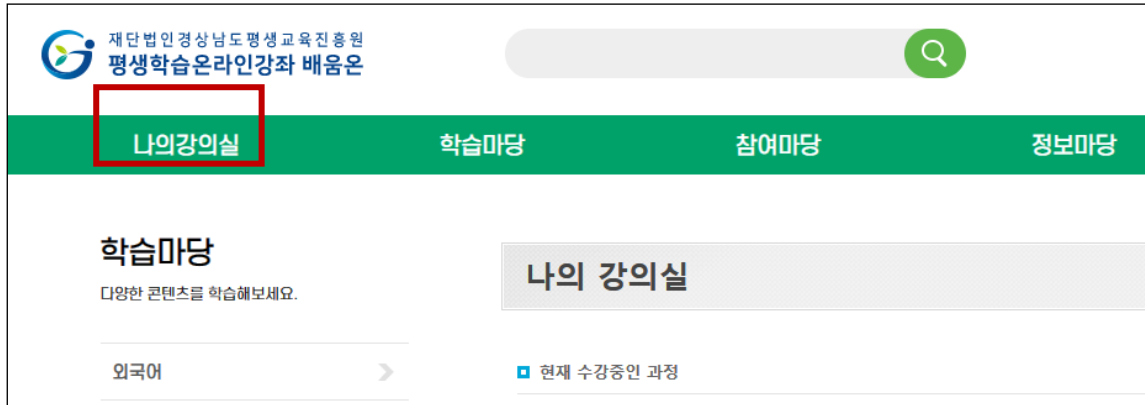
교재다운로드

학습 강의목차

회차	제목	학습시간	수강시간	출석일	학습
1회	주제 가요 (1)	00:23:58	-	-	<p>Click</p> <div style="border: 2px solid red; padding: 2px 10px; background-color: #00a651; color: white;">학습</div>
	내용 - 소선율(애드립)이란?				

## 4. 배움온 수료증 발급안내

- ① [나의 강의실] 메뉴를 클릭합니다.



- ② 수료한 과정에 **[설문]** 조사를 클릭하여 강좌 만족도 설문조사에 참여해야 수료증을 받으실 수 있습니다..

### 나의 강의실

▣ 현재 수강중인 과정

과정	학습기간	학습시간	수강시간	진도	강의실
혼공족을 위한 일본어 뽕기초 완전 정복 (1) <b>취소</b>	2023.04.11~2023.05.10	06:15:00	00:00:00	0%	<b>입장</b>

\* 진도율이 0%일 경우만 신청한 과정을 취소할 수 있습니다.

▣ 수료한 과정

과정	학습기간	수강시간	수료일	수료증
15초 따라 하기 왕초보 영어 (1) <b>복습</b>	2023.04.11~2023.05.10	595분	2023.04.18	<b>설문</b>
영어 회화의 결정적 패턴들 (1) <b>복습</b>	2023.04.11~2023.05.10	273분	2023.04.11	<b>인쇄</b> <b>PDF</b>

총 학습시간: 868 (분)

\* 수료증은 각 과정의 설문을 참여해야 발급 받으실 수 있습니다.  
\* 수료증 발급이 필요한 과정에 **설문** 버튼을 클릭하세요.

- ③ 과정 만족도 설문/수강후기를 작성합니다.

**과정 만족도 설문/수강후기**

경남온라인평생학습강좌 배움온(신규) 운영개선을 위한 만족도 조사를 실시합니다.  
직접 사용하시는 이용자(시민)분들의 의견을 듣고자 진행하는 조사이니 참여를 부탁드립니다.  
작성하신 소중한 의견은 보다 나은 서비스 제공을 위한 중요 자료로 사용됩니다.

**강의명 : 15초 따라 하기 왕초보 영어 (1)**  
**강사명 : 서미소랑**

**과정 만족도**

**[설문1]** 강의 및 강사는 전반적으로 만족스럽습니까?

매우 그렇다	그렇다	보통이다	그렇지 않다	전혀 그렇지 않다
<input type="radio"/>	<input type="radio"/>	<input type="radio"/>	<input type="radio"/>	<input type="radio"/>

**[설문2]** 학습 결과 자기계발 또는 업무에 도움이 되었습니까?

매우 그렇다	그렇다	보통이다	그렇지 않다	전혀 그렇지 않다
<input type="radio"/>	<input type="radio"/>	<input type="radio"/>	<input type="radio"/>	<input type="radio"/>

- ④ [인쇄][PDF] 버튼을 누르면 프린터 인쇄 및 PDF 파일로 다운로드 받으실 수 있습니다.

**수료한 과정**

과정	학습기간	수강시간	수료일	수료증
15초 따라 하기 왕초보 영어 (1) <span style="background-color: #008080; color: white; padding: 2px;">복습</span>	2023.04.11~2023.05.10	595분	2023.04.18	<span style="background-color: #008080; color: white; padding: 2px;">설문</span>
영어 회화의 결정적 패턴들 (1) <span style="background-color: #008080; color: white; padding: 2px;">복습</span>	2023.04.11~2023.05.10	273분	2023.04.11	<span style="background-color: #008080; color: white; padding: 2px;">인쇄</span> <span style="background-color: #ff0000; color: white; padding: 2px;">PDF</span>
<b>총 학습시간: 868 (분)</b>				

\* 수료증은 각 과정의 설문을 참여해야 발급 받으실 수 있습니다.  
\* 수료증 발급이 필요한 과정에 설문 버튼을 클릭하세요.

## 5. 배움온 모바일 이용안내

언제 어디서나 스마트폰을 이용하여  
e-Learning 강좌를 수강하실 수 있습니다.

경남 온라인 평생학습강좌 배움온  
모바일 서비스

[learnon.gndamoa.or.kr](http://learnon.gndamoa.or.kr)

\* 별도의 앱(App)을 설치할 필요가 없으며  
인터넷 앱으로 이용하실 수 있습니다.

QR코드  
바로가기 >>



### 1. 모바일 문화센터란?

스마트폰을 이용하여 언제 어디서나 강좌를 수강할 수 있도록 제공되는 서비스입니다.

- ※ 회원가입은 일반 PC(웹) 홈페이지에서만 가능합니다.
- ※ 모바일 서비스는 학습자의 수강 편의를 위해 보조적 수단으로 제공되며, 일부 스마트폰에서는 재생되지 않는 경우도 있습니다. 이런 경우 제조사에 문의하시면 도움을 받을 수 있습니다.

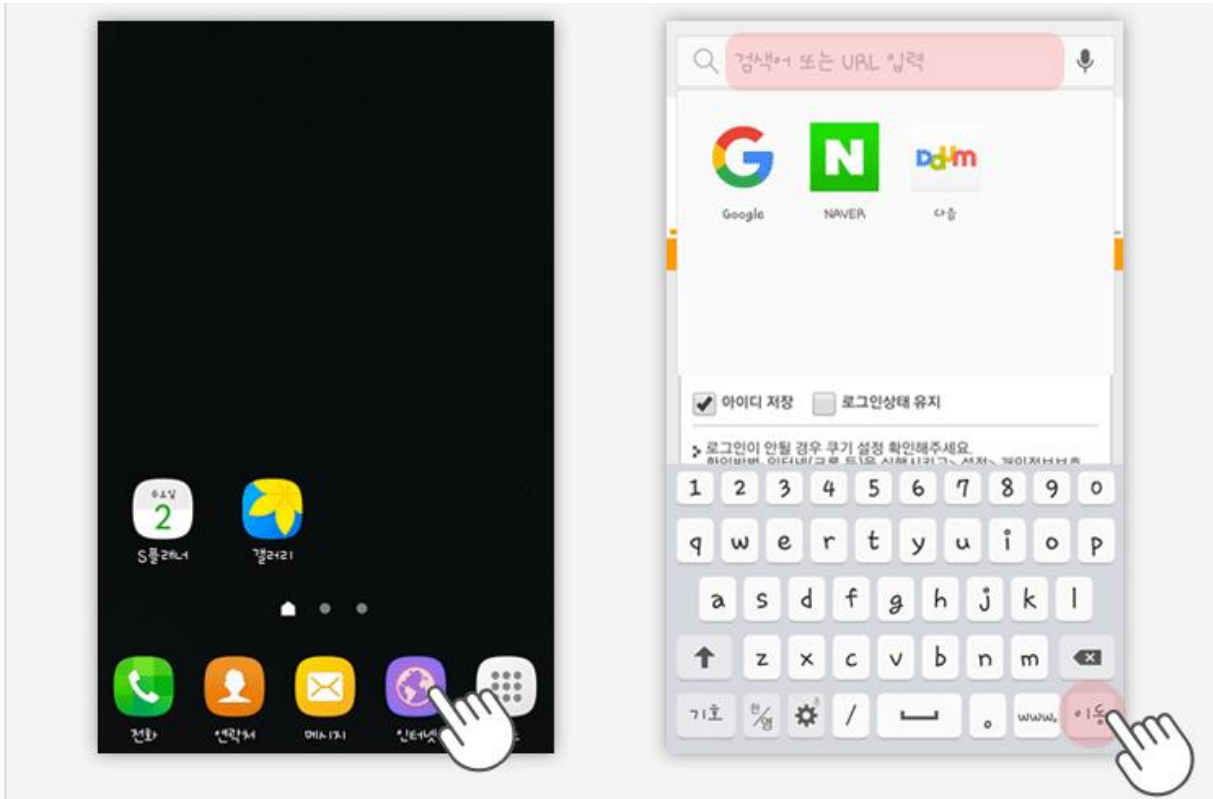
### 2. 모바일 문화센터 접속 및 즐겨찾기 추가방법



## SAMSUNG

1. 홈화면에서 인터넷을 선택하세요.

2. 주소창에서 [learnon.gndamoa.or.kr](http://learnon.gndamoa.or.kr)을  
입력하고 '이동'버튼을 터치하세요.



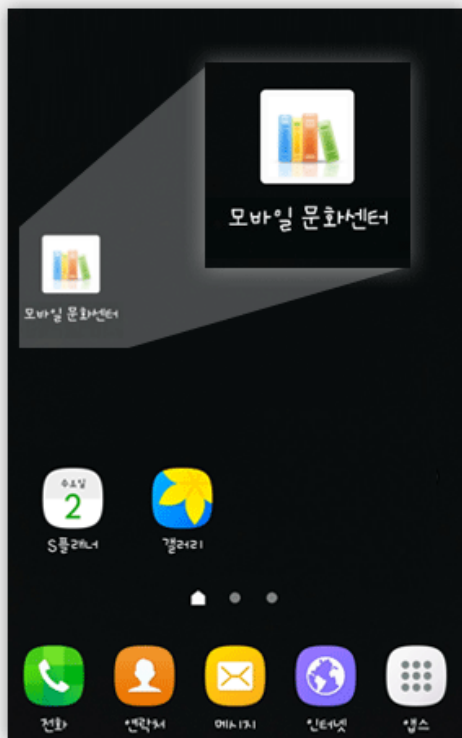
3. 인터넷 창이 열리면 '더보기' 또는 '북마크' 아이콘을 터치하여 북마크에 추가하세요.



4. 홈화면에 추가하는 방법은 '더보기' 터치 후 '홈 화면에 바로가기 추가' 터치하세요



5. 선택한 사이트가 홈화면에 추가됩니다.



## APPLE

1. 홈화면에서 safari(사파리)를 선택하세요.

2. 주소창에서 [learnon.gndamoa.or.kr](http://learnon.gndamoa.or.kr)을  
입력하고 'Go'버튼을 터치하세요.



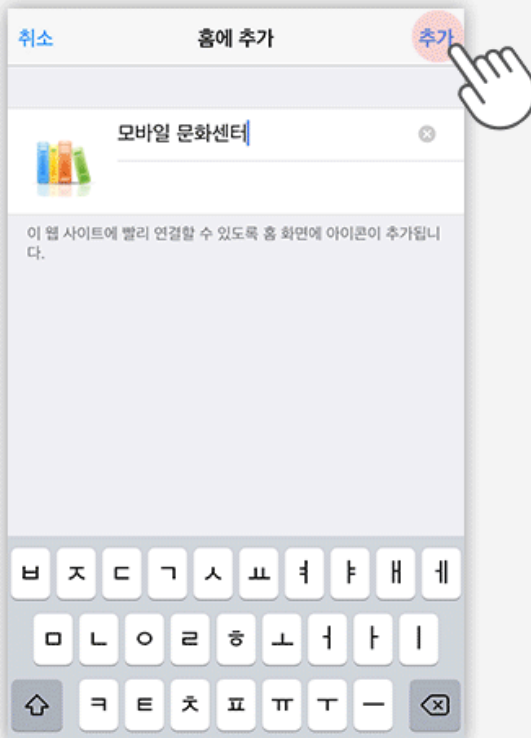
3. 아래쪽에 '📄' 버튼을 누르세요.



4. '홈 화면에 추가'를 누르세요.



5. '추가'를 누르세요.



6. 홈 화면에 추가됩니다.



### 3. 모바일 문화센터 콘텐츠 이용 안내

1 듣고 싶은 카테고리를 터치 하세요.

2 강좌 목록에서 듣고 싶은 강좌를 터치 하세요.

3 강좌보기 버튼을 터치 하세요.

4 강의실에서 듣기 버튼을 터치 하시면 해당 회차의 강의를 들을 수 있습니다.